

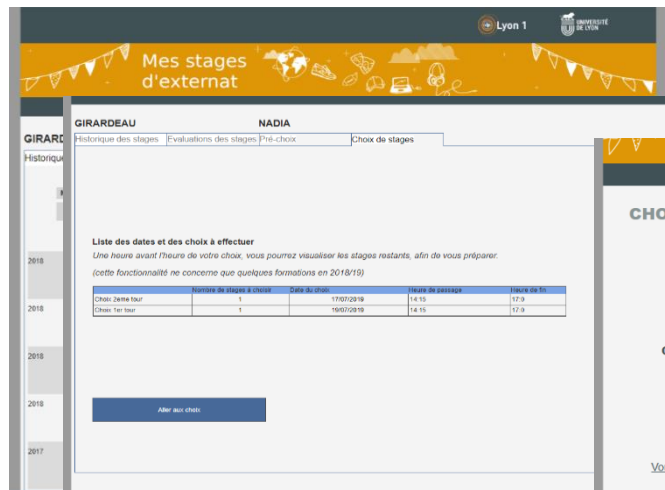
Dématérialisation du choix des stages

Attention : Si vous n'êtes pas à jour de vos vaccinations auprès du SSU, vous ne pourrez pas faire votre choix de stage

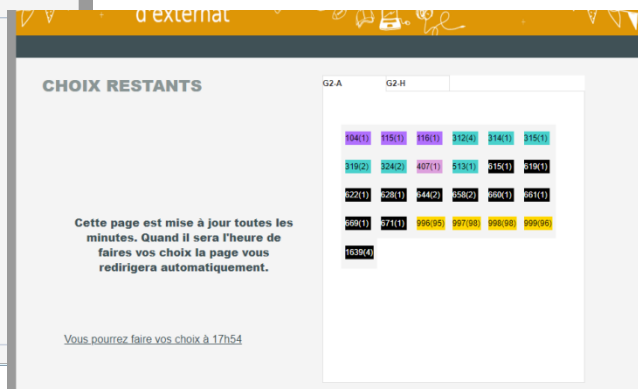
Connectez-vous avec votre compte universitaire à l'adresse suivante:

http://dsidv3.univ-lyon1.fr/WD210AWP/WD210Awp.exe/CONNECT/Editions_Stages_Hosts?table=EXTRANET_ETU

Vous parvenez alors à l'écran de visualisation de votre historique :



L'onglet « Choix de stages » vous permet de visualiser les périodes de choix ouverte pour cette année :

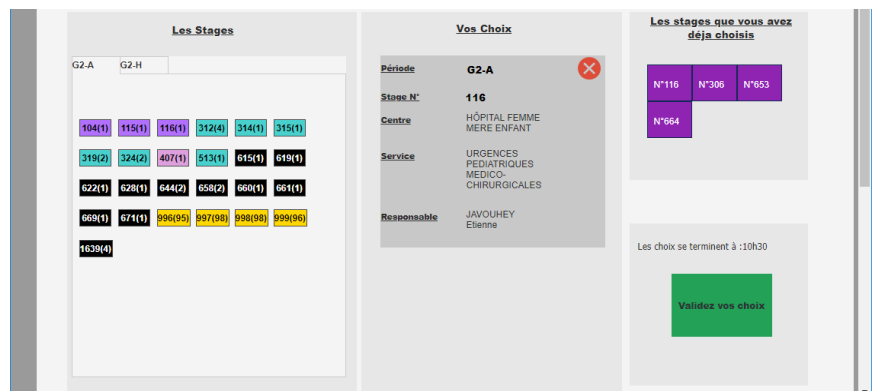


Une heure avant le choix, vous aurez accès à un écran vous affichant la liste des

choix disponibles :

Cet écran se remet automatiquement à jour toutes les minutes.

A l'heure de votre choix, vous êtes automatiquement redirigé sur l'écran de choix des stages :



Cet écran est découpé en 4 parties :

- « Les stages » présente les stages disponibles (avec le nombre de postes entre parenthèses)
- « Votre Choix » présente le stage que vous avez choisi
- « Le stage que vous avez déjà choisi » présente le choix réalisé dans le tour précédent
- Un gros bouton vert vous permet de valider votre choix

Une fois le choix enregistré, un dernier écran vous présente le bilan du choix effectué.

Bon Choix et Bon stage !

