



Hospices Civils de Lyon

voire santé,
notre engagement



MANUEL UTILISATEUR

Segment : **Déploiement**

Module : **Habilitations**

Domaine de support fonctionnel : **Habilitations**

Version easily : **5.3**

Commentaires : **Paramétrage du portail Médecin**




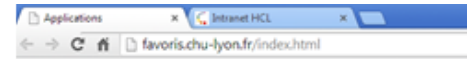
Table des Matières

1	SE CONNECTER AU PORTAIL	3
2	DEFINIR SES SERVICES (CR)	3
3	DÉFINIR LES UF	3
4	DÉFINIR SES INTERVENANTS	4



1 SE CONNECTER AU PORTAIL

1. Lancer Google Chrome en cliquant sur l'icône  présente sur le bureau de l'ordinateur
La page d'accès aux applications HCL s'ouvre.



2. Cliquer sur **Portail Easily Médecin**



3. Saisir vos identifiants de connexion :

- a) **Votre** nom d'utilisateur Windows
- b) **Votre** mot de passe confidentiel
- c) Cliquer sur « Valider »



Dans le menu du haut, cliquez sur **Paramétrage** puis sur  Paramétrage Général


2 DEFINIR SES SERVICES (CR)

La liste « Mes CR » permet de remplir les listes de services qui apparaissent dans les outils EASILY.



Code	Libellé	
31102	FED CARDIO MED	+
31106	CARDIO PEDIATRE 4	+
31111	BLOC OPE CARDIO	+
31112	CONSULTS CARDIO TM	+
31119	CARDIO CONG ADULT 4	+

Favori	Code	Libellé	
★	21005	RHUMATO PATHO OSS F	-
☆	21008	HOE PAV L-E	-
☆	21009	URO.TRANSPLANLV	-
☆	21039	NEPHRO HYPERT P	-
☆	21048	MED.INTERNE O	-

Recherchez parmi les services sur lesquels vous êtes habilité ceux que vous souhaitez utiliser dans EASILY et faites les passer de la liste de gauche à celle de droite en cliquant sur .


Cliquez sur  pour faire passer tous les CR de gauche à droite. Cliquez sur  pour retirer un service.

NB : la recherche peut se faire sur le libellé du service ou sur son code CR.

Vous pouvez sélectionner votre CR favori en cliquant sur 


3 DÉFINIR SES UF

La liste « Mes UF » permet de remplir les listes d'Unités Fonctionnelles qui apparaissent dans les outils EASILY.



Code CR/Libellé	Code UF	Libellé	
21009 /URO.TRANSPLANLV	21542	CONSULTATIONS UROLOGIE PAV V	+
31112 /CONSULTS CARDIO TM	31503	CONSULTATION MORAEK	+
31112 /CONSULTS CARDIO TM	31506	CONSULTATION FIC	+
31112 /CONSULTS CARDIO TM	31509	CONSULTATION KRKORAN	+
31113 /CONSULTS CARDIO TM			+

Code CR/Libellé	Favori	Code UF	Libellé	
21005/RHUMATO PATHO OSS F	★	21113	HS RHUMATO PAV F2	-
21008/HOE PAV L-E	☆	21117	HOE S4 ETAGE 1	-
21009/URO.TRANSPLANLV	☆	21121	HS UROLOGIE PAV V 2	-
21009/URO.TRANSPLANLV	☆	21122	HC UROLOGIE PAV V 3	-

Recherchez parmi les UF des CR précédemment paramétrés celles que vous souhaitez utiliser dans EASILY et faites les passer de la liste de gauche à celle de droite en cliquant sur .



Vous pouvez sélectionner votre UF favorite en cliquant sur

4 DÉFINIR SES INTERVENANTS

Pour voir les patients attendus en consultation

La liste « **Mes intervenants** » est utilisée pour afficher les médecins dans **la liste des patients attendus**.

- 1- Vous voyez apparaître dans la liste de droite les médecins qui vous sont déjà affectés
- 2- Dans l'écran de recherche, saisissez au moins les 4 premières lettres du médecin que vous voulez ajouter, la liste des médecins correspondants à cette recherche apparaît alors dans la liste de gauche.
- 3- Basculez ensuite de gauche à droite le médecin souhaité en cliquant sur

Mes CR Mes UF Mes Intervenants Intervenants du CR

⚠ Pour afficher la liste de vos intervenants habilités, Utilisez la recherche ci-dessous

 🔍

- **Chaque médecin ayant une activité de consultation doit au minimum s'ajouter lui-même**